


Pescara, 21 settembre 2017

In data odierna, presso i locali della UOS Controllo di Gestione e Flussi Istituzionali, la Commissione aggiudicatrice, composta dal Dott. Graziano Di Marco, Dott. Marco De Benedictis e Dott. Ronaldo Rico, alle ore 14.50 si è riunita per esaminare gli elaborati tecnici oggetto di valutazione.


Alle ore 17.30 la Commissione dichiara conclusi i lavori.

Gli esiti della valutazione sono riportati graficamente nel documento "Valutazione Tecnica Commissione aggiudicatrice", parte integrante e sostanziale del presente verbale.


Dott. Graziano Di Marco



Dott. Marco De Benedictis



Dott. Ronaldo Rico



Valutazione tecnica Commissione aggiudicatrice

Criterio di valutazione	Parametri oggetto di valutazione	Punti max	Membro 1 GDM				Membro 2 MDB				Membro3 RR				Media Commissione				Punteggio Commissione						
			Lotto 1	Lotto 2	Lotto 3	Lotto 4	Lotto 1	Lotto 2	Lotto 3	Lotto 4	Lotto 1	Lotto 2	Lotto 3	Lotto 4	Lotto 1	Lotto 2	Lotto 3	Lotto 4	Lotto 1	Lotto 2	Lotto 3	Lotto 4			
Affidabilità	Numero di sportelli presenti sul territorio di ciascuna ASL con almeno due addetti	7	0,65	0,65	0,65	0,65	0,85	0,85	0,85	0,85	0,85	0,85	0,85	0,85	0,85	0,85	0,85	0,78	0,78	0,78	0,78	5,46	5,46	5,46	5,46
	Modalità, rapidità e facilità di accesso alle interfacce di consultazione	8	0,75	0,75	0,75	0,75	0,75	0,75	0,75	0,75	0,75	0,75	0,75	0,75	0,75	0,75	0,75	0,75	0,75	0,75	0,75	6	6	6	6
Gestione Informatizzata	Grado di disponibilità e fruibilità delle informazioni e delle reportistiche richieste	5	0,65	0,65	0,65	0,65	0,65	0,65	0,65	0,65	0,65	0,65	0,65	0,65	0,65	0,65	0,65	0,68	0,68	0,68	0,68	3,4	3,4	3,4	3,4
	Grado di fruibilità della funzione di firma digitale sui mandati e sulle reversali	2	0,75	0,75	0,75	0,75	0,75	0,75	0,75	0,75	0,75	0,75	0,75	0,75	0,75	0,75	0,75	0,75	0,75	0,75	0,75	1,5	1,5	1,5	1,5
Servizi aggiuntivi	Disponibilità temporale del servizio di assistenza dedicato alla gestione informatizzata	2	0,85	0,85	0,85	0,85	0,75	0,75	0,75	0,75	0,75	0,75	0,75	0,75	0,75	0,75	0,75	0,78	0,78	0,78	0,78	1,56	1,56	1,56	1,56
	N. di POS gratuiti, ulteriori rispetto al minimo previsti gratuitamente	2	0	0	0	0	0	0	0	0	0	0	0	0	0	0	0	0	0	0	0	0	0	0	0
	Disponibilità temporale del servizio di back office Assistenza Clienti	4	0,65	0,65	0,65	0,65	0,75	0,75	0,75	0,75	0,75	0,75	0,75	0,75	0,65	0,65	0,65	0,68	0,68	0,68	0,68	2,72	2,72	2,72	2,72

Coefficienti	
Nessuno	0
Limitato	0,25
Sufficiente	0,5
Significativo	0,65
Buono	0,75
Distinto	0,85
Ottimo	0,9
Eccellente	1

Dott. Graziano Di Marco

Dott. Marco De Benedictis

Dott. Ronaldo Rico